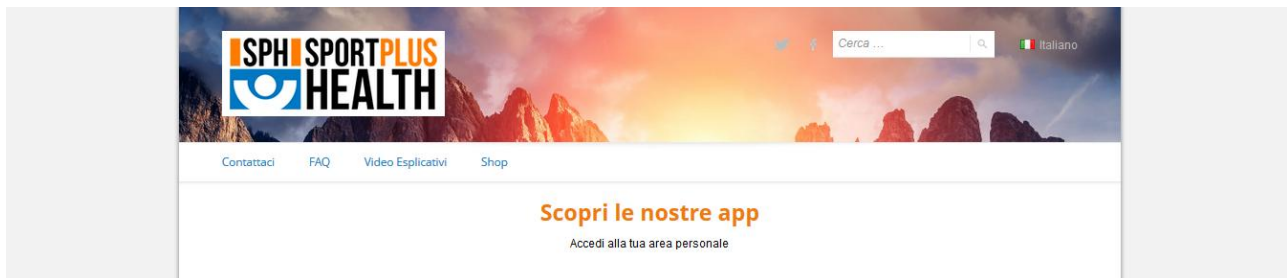


PROCEDURA PER L'ASSOCIAZIONE DI GARMIN A SPH

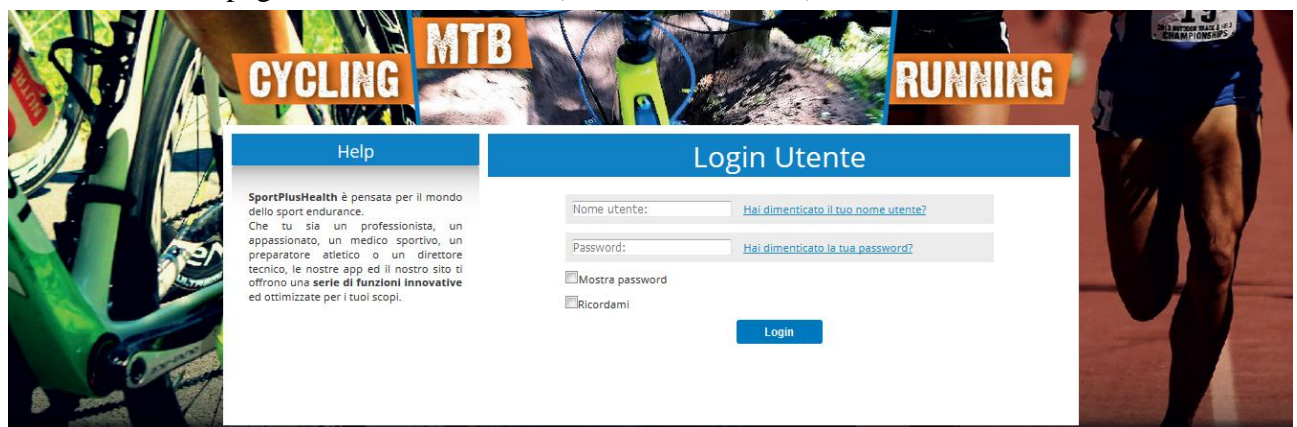
1) Accedere al sito SportPlusHealth



Il primo passo sarà accedere al sito www.sportplushealth.com e cliccare su “**Accedi alla tua area personale**” da qui in poi dovremmo seguire due strade:



- a) Se l'utente è già registrato sul nostro Sito/App dovrà effettuare il login su www.sportplushealth.com cliccando su “**ACCEDI**” (schermata in alto) e inserendo le credenziali nella pagina che verrà caricata (schermata in basso).



- b) Altrimenti dovrà registrarsi da una delle nostre applicazioni o direttamente dal sito al link <http://www.sportplushealth.com/sport/it/>, cliccando in alto a destra su “**REGISTRATI**” basterà seguire la procedura guidata di registrazione e poi accedere per avere accesso al nostro sito (le informazioni con l'asterisco sono obbligatorie) seguendo il passo “a” precedente.

Help

SportPlusHealth è pensata per il mondo dello sport endurance. Che tu sia un professionista, un appassionato, un medico sportivo, un preparatore atletico o un direttore tecnico, le nostre app ed il nostro sito ti offrono una **serie di funzioni innovative** ed ottimizzate per i tuoi scopi.

Registrazione utente

Indirizzo email: *

Conferma indirizzo email: *

Password: *

Conferma password: *

* Campi richiesti

Indirizzo

Indirizzo1: (opzionale)

Città: (opzionale)

Provincia: (opzionale)

Nazionalità: (opzionale)

CAP: (opzionale)

Termini di utilizzo: * Accetta

Clickando su 'Accetta' confermi di aver letto e accettato i [termini di utilizzo](#)

Immagine profilo

Avatar: (opzionale)

Rendi foto privata

Nessun file selezionato.

2) Associare account Garmin

Help

Nel **calendario** puoi visualizzare l'elenco dei tuoi allenamenti e dei test, che ti permette di consultare lo storico e contemporaneamente di avere una panoramica sulle sessioni future già programmate.

Sul fondo del calendario sono poi disponibili delle **scorciatoie** verso le sezioni fondamentali del sito.

Infine sotto questo testo puoi trovare le **statistiche di periodo**, calcolate dagli allenamenti che hai fatto finora.

Vuoi vedere dove si allenano gli altri utenti di SportPlusHealth?



Collegati a Garmin Connect per avere la sincronizzazione dei tuoi allenamenti con SportPlusHealth

Maggio 2016

Filtra per Sport 

Lun	Mar	Mer	Gio	Ven	Sab	Dom
						1
2	3	4	5	6	7	8

Una volta eseguito l'accesso al sito nella pagina principale subito sopra il calendario degli allenamenti è presente il link per associare l'account Garmin a quello SportPlusHealth. Basterà quindi **premere sull'immagine di Garmin Connect** per accedere al loro sito. Nel caso non abbiate effettuato l'accesso vi verrà chiesto di effettuarlo;

Tentativo di collegamento all'account da parte di un'applicazione.



L'applicazione SportPlusHealth di S+H Technology SA desidera accedere ai dati su Garmin Connect. Questa applicazione avrà accesso ai dati pubblici e privati su Garmin Connect.

Consentire l'accesso a SportPlusHealth?

Accesso all'account Garmin

E-mail

Password [\(dimenticata?\)](#)

Non si dispone di un account? [Creane uno](#)

La privacy è molto importante per Garmin Connect.

Prima di procedere, assicurarsi che l'applicazione sia affidabile per fornire le informazioni personali.

Facendo clic su "Consenti" si continua ad utilizzare Garmin Connect secondo le relative condizioni per l'utilizzo. È possibile annullare in qualsiasi momento l'accesso a questa applicazione, accedendo alla pagina Impostazioni in Garmin Connect.

nel caso invece siate già dentro al vostro account garmin vi verrà solo chiesto di acconsentire l'accesso.

Tentativo di collegamento all'account da parte di un'applicazione.



L'applicazione SportPlusHealth di S+H Technology SA desidera accedere ai dati su Garmin Connect. Questa applicazione avrà accesso ai dati pubblici e privati su Garmin Connect.

Disconnetti se si desidera connettersi a un account diverso da cazocchini@sphealth.com

Consentire l'accesso a SportPlusHealth?

La privacy è molto importante per Garmin Connect.

Prima di procedere, assicurarsi che l'applicazione sia affidabile per fornire le informazioni personali.

Facendo clic su "Consenti" si continua ad utilizzare Garmin Connect secondo le relative condizioni per l'utilizzo. È possibile annullare in qualsiasi momento l'accesso a questa applicazione, accedendo alla pagina Impostazioni in Garmin Connect.

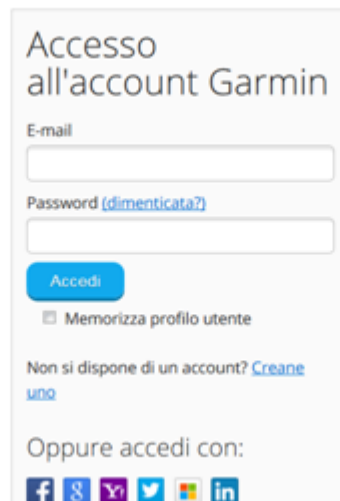
Una volta inserite le credenziali di Garmin Connect e date le autorizzazioni richieste la procedura di associazione all'account Garmin sarà conclusa.

Se non siete registrati su Garmin Connect basterà cliccare su Creane uno o andare direttamente sul sito <https://connect.garmin.com/it-IT/> e fare click su "Accedi" dove sarà possibile anche registrarsi.



The screenshot shows the top navigation bar of the Garmin Connect website. The logo 'connect' is on the left. The navigation menu includes 'Pagina principale', 'Funzioni', and 'Introduzione'. On the right, there are links for 'Accedi', 'Aiuto', and 'Italiano'. The main content area features a large image of a woman in athletic wear. Overlaid on the image is the text 'Rilevamento, analisi, condivisione e incoraggiamenti su Garmin Connect' and a blue button labeled 'Introduzione'.

Questa è la pagina di login della garmin.



Questa invece la pagina di registrazione (raggiungibile dalla scritta “Creane uno” sulla pagina qui sopra).

È possibile accedere tramite il proprio social network:

X



Oppure, compilare i campi di seguito:

Nome completo* Inserisci nome e cognome,

Indirizzo e-mail*

Nome visualizzato*

Password*

Digitare nuovamente la password*

Registrati via e-mail: Desidero inoltre ricevere e-mail relative a promozioni e nuovi prodotti.

Una volta eseguiti correttamente tutti i passaggi si verrà reindirizzati sulla home di sportplushealth dove affianco al pulsante Connect ci sarà una frase che conferma che gli account sono collegati.



3) Allenamenti con Garmin

Completato il punto 2 basterà uscire e fare gli allenamenti con il Garmin. Tornati a casa a fine allenamento, nel momento in cui il Garmin sincronizzerà i dati con Garmin Connect questi saranno disponibili, entro qualche minuto, anche su SportPlusHealth.